





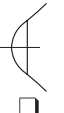
















Firma:		Kundennummer:		Kommission:		Datum:				
 adapta 1 - Erstbestellung		<input type="checkbox"/> weiche Jahreslinsen <input type="checkbox"/> weiche Halbjahreslinsen <input type="checkbox"/> TL.Aero Silikonhydrogel <input type="checkbox"/> formstabile Linsen								
		RECHTS <input type="checkbox"/> Punktgravur			LINKS					
		<input type="checkbox"/> Einstärken <input type="checkbox"/> Multifokal			<input type="checkbox"/> Einstärken <input type="checkbox"/> Multifokal					
alle Linsen	Refraktion in HSA: <input style="width: 40px; height: 20px;" type="text"/> mm	sph	cyl	Achse °	Visus	sph	cyl	Achse °	Visus	
	Multifokallinse	Addition R/L:			Führungsauge: <input type="checkbox"/> Rechts <input type="checkbox"/> Links					
	zentrale Hornhautradien und Achse flacher Meridian	flach mm	in Achse	steil mm		flach mm	in Achse	steil mm		
	Mittelwert Exzentrizität									
	Hornhautdurchmesser in mm									
nur für Weichlinsen	Corneo-Skleral-Profil	fließend konvex 	fließend tangential 	ausgeprägt konvex 	ausgeprägt konkav 	fließend konvex 	fließend tangential 	ausgeprägt konvex 	ausgeprägt konkav 	
	Oberlidbedeckung (der Cornea)									
	Unterlidbedeckung (der Cornea)									
Material	weiche Jahreslinsen 12M	<input type="checkbox"/> BG 60% <input type="checkbox"/> MMA/VP 67%		<input type="checkbox"/> BENZ-G 3X weiss <input type="checkbox"/> BENZ-G 4X weiss <input type="checkbox"/> BENZ-G 5X weiss		<input type="checkbox"/> BG 75% <input type="checkbox"/> BENZ-G 3X blau <input type="checkbox"/> BENZ-G 4X blau <input type="checkbox"/> BENZ-G 5X blau				
	weiche Halbjahreslinsen 6M	<input type="checkbox"/> MMA/VP 67%		<input type="checkbox"/> BENZ-G 3X weiss		<input type="checkbox"/> GMA 49% blau <input type="checkbox"/> GMA 58% blau				
	TL.Aero Halbjahreslinsen	<input type="checkbox"/> SiH 74% (Silikon-Hydrogel Definitive 74%)								
	formstabile Linsen	Boston ES <input type="checkbox"/> hellblau <input type="checkbox"/> blau <input type="checkbox"/> farblos <input type="checkbox"/> grau	Boston EO <input type="checkbox"/> hellblau <input type="checkbox"/> blau <input type="checkbox"/> grün	Paragon HDS <input type="checkbox"/> blau <input type="checkbox"/> grün <input type="checkbox"/> hellblau	Boston XO <input type="checkbox"/> hellblau <input type="checkbox"/> grün <input type="checkbox"/> violett	Optimum Extra <input type="checkbox"/> hellblau <input type="checkbox"/> blau	Boston XO 2 <input type="checkbox"/> hellblau			
Bemerkungen										